

TENGA AERO

USER MANUAL

Always read User Manual before use and store this manual without disposing.

Product Lineup

Silver Ring [TAH-001]



Pleasure from Spiraling Surroundings!

Cobalt Ring [TAH-002]



Pleasure from Suctioning Surfaces!

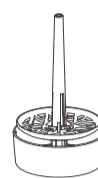
Product Content



●Casing



●Elastomer



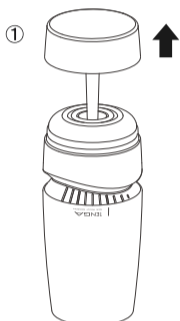
●Cap with attached Drying Stand



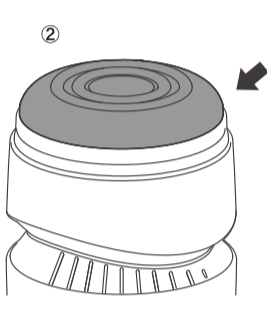
●Lotion (1 Tester Pouch)

※ We recommend the TENGA HOLE LOTION Series (sold separately) for further uses of the AERO.

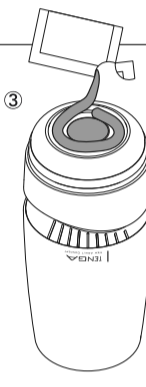
How to Use



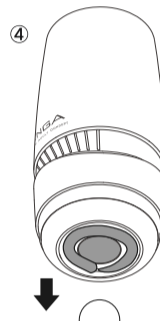
① Remove the Cap from the Product.



② Make sure the outer circumference of the Elastomer is fitted onto the case without any gaps.



③ With the insertion point facing up, lubricate the inside and insertion point of the Product to prepare for use.



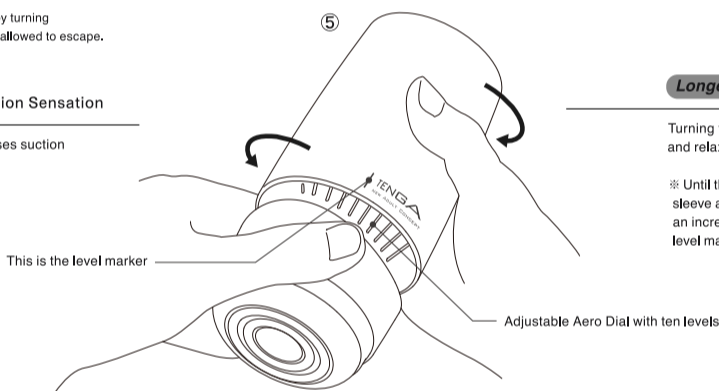
④ Ensure adequate lubrication for smooth insertion.

How to Use / About the Aero Dial

⑤ Find just the right amount of suction by turning the Aero Dial to adjust the amount of air allowed to escape.

Shorter lines Strong Suction Sensation

Turning the marker to the left increases suction and produces greater tightness.

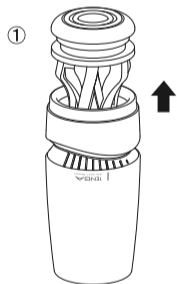


Longer lines Gentle Suction Sensation

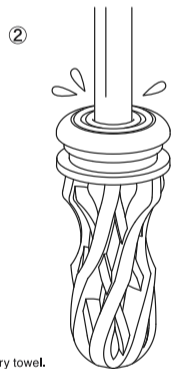
Turning the marker to the right weakens the suction and relaxes tightness.

※ Until the lubricant is fully covering both the internal sleeve and your shaft, we recommend that you allow an increased amount of air to escape by turning the level marker all the way to the right.

Washing

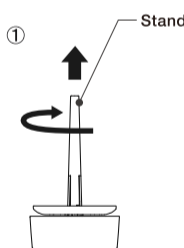


① Remove the Elastomer from the Casing.



② Carefully wash out the lotion with cold or lukewarm water and soap and then rinse. After washing, pat dry with a clean, dry towel.

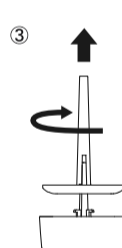
Drying



① Extend Cap's Drying Stand, then fix it in place by rotating clockwise until it clicks.

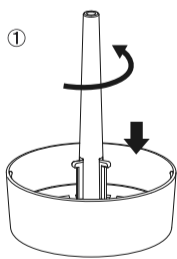


② Fit the Elastomer onto the Stand and allow it to air dry.

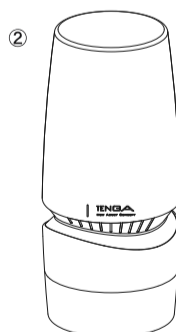


③ If the Cap has unwanted dirt on it after drying, it can be removed and washed by turning the Drying Stand clockwise until it clicks and then pulling up.

How to Store



① Insert the Drying Stand into the Cap, turn it counterclockwise, and return it to the bottom of the Cap when it hits the stopper.



② Place the Elastomer inside the Casing, replace the Cap, and store the Product in a cool, dry, dark place, away from direct sunlight.

TENGA HOLE LOTION Series (Sold Separately)

The AERO is best used with TENGA HOLE LOTION Series.

MILD

Delicately enveloping lubrication that's MILD

WILD

Direct stimulation for a feeling that's WILD

REAL

Lubrication that feels REAL

SOLID

Feel each SOLID edge



※ Tester lotion is a single-use amount of HOLE LOTION [REAL].

Warning

- Do not use on damaged, irritated or otherwise abnormal skin. If you experience any discomfort or irritation, stop use immediately and consult a medical professional.
- After use, ensure no lotion or other fluids remain on the item by washing thoroughly with tepid water and mild soap, and ensure product is completely dry before storing.
- Do not wash with alcoholic cleaners, or corrosive substances such as benzene or paint thinner. This may damage the item.
- Silicone-based / oil-based lubricants / other oils such as massage oil or baby oil may cause damage to the product material.
- Lotion may leak during use. Please ensure you use the item on a surface where this can occur.
- Do not boil.
- Store at cool to room temperature.
- Keep away from the reach of children.
- Do not place near nose or mouth to avoid suffocation risk.
- Do not use in any way other than stated on this User Manual.

- Do not share this product with others to prevent risk of STIs.
- Do not use this product if it is damaged in any way.
- TENGA Co., Ltd. can not be held liable if used in any way other than that stated in this User Manual. Use at own risk.
- Included Lotion only intended for use with this product. Not intended for use in sexual intercourse.

- Materials: ABS / PC / POM / Silicone / Elastomer
- Dimensions / Weight: W78x D78x H172mm / Approx. 350g

Manufactured by TENGA Co., Ltd.

1-7-1 Mita, Minato, Tokyo 108-0073, JAPAN

TENGA Europe GmbH - Immermannstr. 15. 40210 Düsseldorf, GERMANY

For more information, please visit: tenga.co

MADE IN JAPAN DESIGN PATENT PENDING

TENGA AERO

MANUEL D'UTILISATION

Veillez lire le manuel d'utilisation avant toute utilisation et conservez-le pour consultation ultérieure.

Gamme de produits

Contenu produit

Silver Ring

[TAH-001]



Le plaisir des détails en spirale !

Cobalt Ring

[TAH-002]



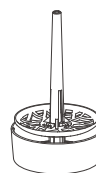
Le plaisir des surfaces aspirantes !



● Enveloppe



● Élastomère



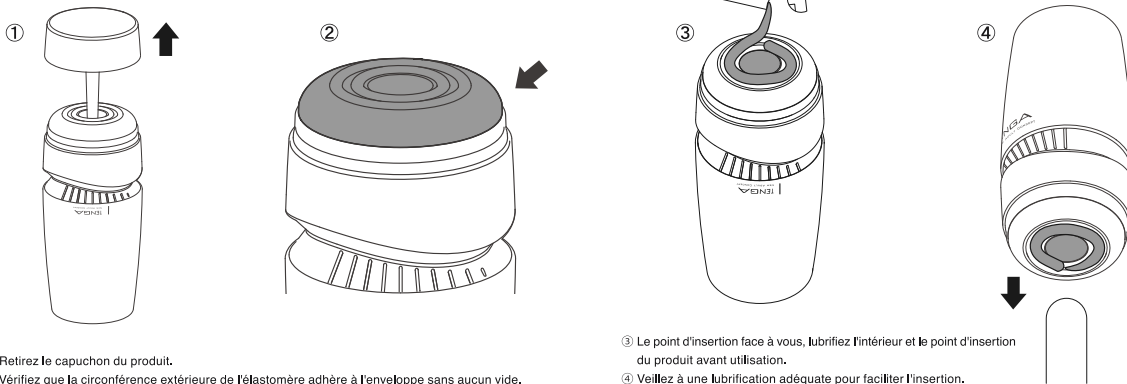
● Capuchon avec socle de séchage attaché



● Lotion (1 flacon échantillon)

※ Nous recommandons l'utilisation de la gamme TENGA HOLE LOTION (vendue séparément) avec l'AERO.

Instructions d'utilisation



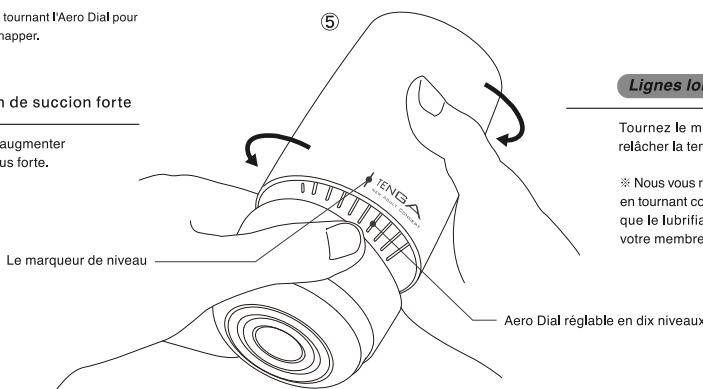
- Retirez le capuchon du produit.
- Vérifiez que la circonférence extérieure de l'élastomère adhère à l'enveloppe sans aucun vide.
- Le point d'insertion face à vous, lubrifiez l'intérieur et le point d'insertion du produit avant utilisation.
- Veillez à une lubrification adéquate pour faciliter l'insertion.

Instructions d'utilisation / À propos d'Aero Dial

- Trouvez le juste niveau de succion en tournant l'Aero Dial pour régler la quantité d'air qui pourra s'échapper.

Lignes courtes Sensation de succion forte

Tournez le marqueur à gauche pour augmenter la succion et produire une tension plus forte.



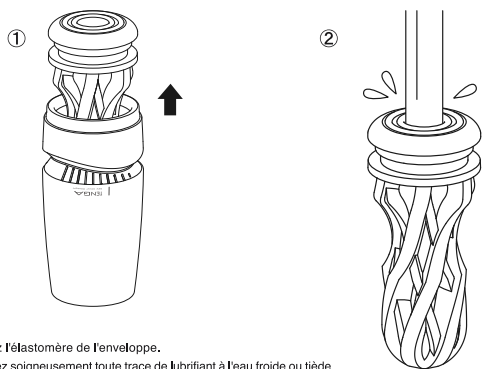
Lignes longues Sensation de succion douce

Tournez le marqueur à droite pour diminuer la succion et relâcher la tension.

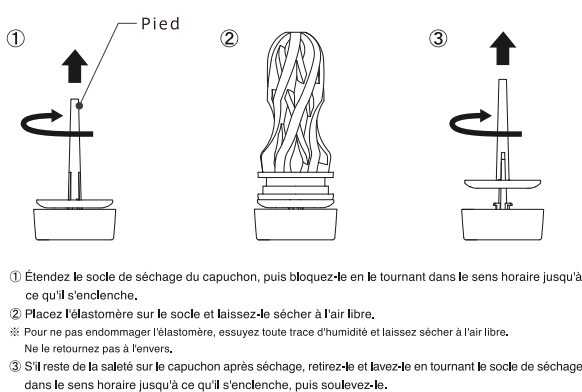
※ Nous vous recommandons de laisser un peu d'air s'échapper en tournant complètement le marqueur tout à droite jusqu'à ce que le lubrifiant recouvre totalement le fourreau interne et votre membre.

Lavage

Nettoyage



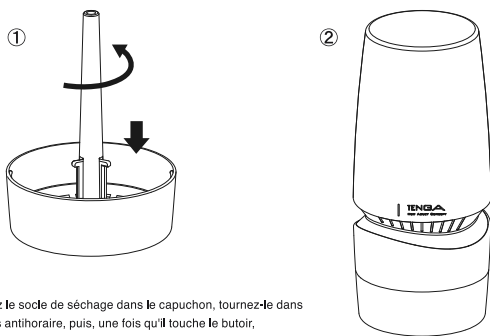
- Retirez l'élastomère de l'enveloppe.
- Éliminez soigneusement toute trace de lubrifiant à l'eau froide ou tiède et au savon, puis rincez. Après lavage, séchez le produit avec un tissu propre et sec.



- Étendez le socle de séchage du capuchon, puis bloquez-le en le tournant dans le sens horaire jusqu'à ce qu'il s'enclenche.
- Placez l'élastomère sur le socle et laissez-le sécher à l'air libre.
※ Pour ne pas endommager l'élastomère, essuyez toute trace d'humidité et laissez sécher à l'air libre. Ne le retournez pas à l'envers.
- S'il reste de la saleté sur le capuchon après séchage, retirez-le et lavez-le en tournant le socle de séchage dans le sens horaire jusqu'à ce qu'il s'enclenche, puis soulevez-le.

Stockage

Gamme TENGA HOLE LOTION (vendue séparément)



- Insérez le socle de séchage dans le capuchon, tournez-le dans le sens antihoraire, puis, une fois qu'il touche le butoir, retournez-le vers le bas du capuchon.
- Replacez l'élastomère dans l'enveloppe, replacez le capuchon et rangez le produit dans un endroit frais, sec et sombre, à l'abri de la lumière directe du soleil.

L'utilisation du AERO est optimale avec les lubrifiants de la gamme TENGA HOLE LOTION.

MILD

Pour plus de douceur

WILD

Pour une stimulation directe

REAL

Pour être dans le vrai

SOLID

Pour une plus grande fermeté



※ L'échantillon de lubrifiant est une unidose de HOLE LOTION [REAL].

Avertissement

- N'utilisez pas le produit sur une peau abîmée, irritée ou à l'aspect anormal. En cas d'inconfort ou d'irritation, cessez immédiatement l'utilisation et consultez un médecin.
- Après utilisation, assurez-vous qu'il ne reste pas de lubrifiant ou d'autres fluides sur l'article en le rinçant abondamment à l'eau tiède avec un savon doux. Assurez-vous qu'il est complètement sec avant de le ranger.
- Ne nettoyez pas le produit avec des détergents à base d'alcool ou des substances corrosives telles que de l'essence ou du dissolvant, sous peine de l'endommager.
- Les lubrifiants à base de silicone, d'huile et tout autre produit à base d'huile, tel que les huiles de massage et huiles pour bébé peuvent endommager le produit.
- Fuite de lubrifiant possible pendant l'utilisation. Assurez-vous d'utiliser l'article au-dessus d'une surface où cela ne pose pas problème.
- Ne plongez pas le produit dans l'eau bouillante.
- Conservez le produit à température ambiante.
- Tenez le produit hors de portée des enfants.
- Ne placez pas le produit près du nez ou de la bouche pour éviter tout risque de suffocation.

- N'utilisez jamais le produit d'une autre manière que celle décrite dans ce manuel.
- Ne prêtez pas le produit pour éviter tout risque de MST.
- N'utilisez pas le produit s'il est endommagé.
- La société TENGA Co., Ltd. ne pourra en aucun cas être tenue responsable en cas d'utilisation inappropriée du produit. Utilisation à vos risques et périls.
- Le lubrifiant fourni doit être utilisé uniquement avec ce produit. NE PAS utiliser lors d'un rapport sexuel.

- Composition : ABS / PC / POM / Silicone / Élastomère
- Dimensions (mm) / Poids: 78 x 78 x 172 (l x P x H)/env. : 350g

Fabriqué par TENGA Co., Ltd.

1-7-1 Mita, Minato, Tokyo 108-0073, JAPON

TENGA Europe GmbH - Immermannstr. 15. 40210 Düsseldorf, ALLEMAGNE

Pour plus d'informations, rendez-vous sur : tenga.co/fr

FABRIQUÉ AU JAPON EN INSTANCE DE BREVET

TENGA AERO

BEDIENUNGSANLEITUNG

Bitte lesen Sie vor dem Gebrauch stets die Bedienungsanleitung und bewahren Sie diese sicher auf.

Produktpalette

Produktinhalt

Silver Ring [TAH-001]



Vergnügen durch spiralförmige Details!

Cobalt Ring [TAH-002]



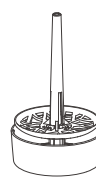
Vergnügen durch saugende Oberflächen!



● Hülle



● Elastomer



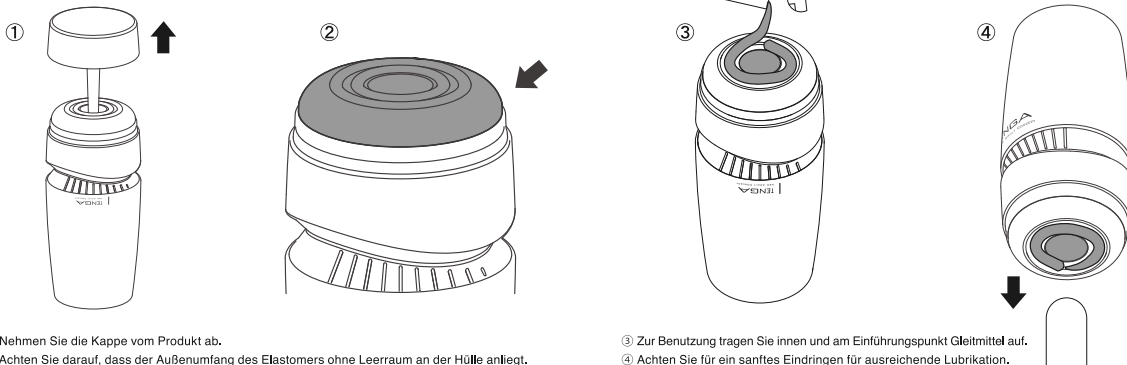
● Kappe mit integriertem Trockenständer



● Gleitmittel (1 Testbeutel)

※ Für die weitere Verwendung des AERO empfehlen wir die Gleitmittel der (separat verkauften) Produktserie TENGA HOLE LOTION.

Anwendung



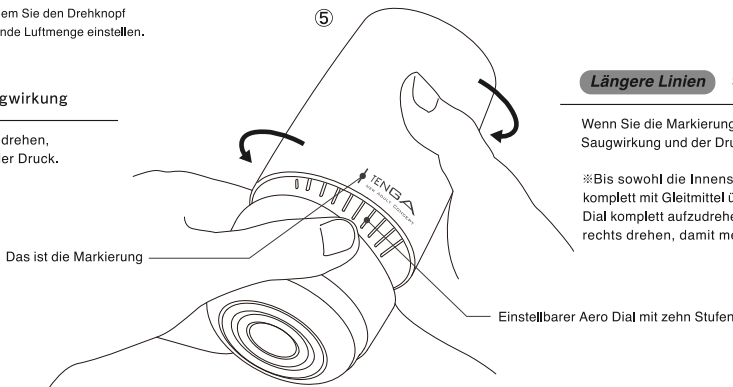
- ① Nehmen Sie die Kappe vom Produkt ab.
- ② Achten Sie darauf, dass der Außenumfang des Elastomers ohne Leerraum an der Hülle anliegt.
- ③ Zur Benutzung tragen Sie innen und am Einführungspunkt Gleitmittel auf.
- ④ Achten Sie für ein sanftes Eindringen für ausreichende Lubrikation.

Gebrauch / Über Aero Dial

- ⑤ Finden Sie die richtige Saugstärke, indem Sie den Drehknopf des Aero drehen und so die entweichende Luftmenge einstellen.

Kürzere Linien Starke Saugwirkung

Wenn Sie die Markierung nach links drehen, erhöhen sich die Saugwirkung und der Druck.

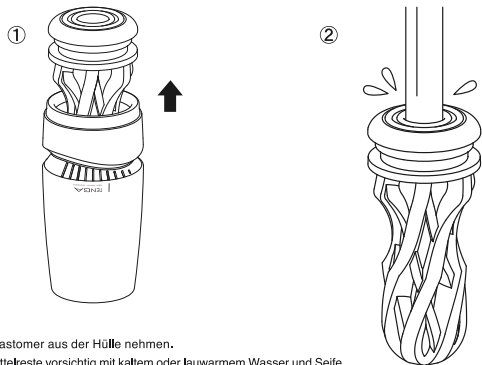


Längere Linien Sanfte Saugwirkung

Wenn Sie die Markierung nach rechts drehen, verringern sich die Saugwirkung und der Druck.

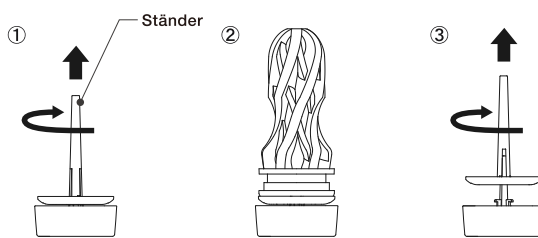
※ Bis sowohl die Innenseite der Manschette als auch Ihr Glied komplett mit Gleitmittel überzogen sind, empfehlen wir, den Aero Dial komplett aufzudrehen, indem Sie die Markierung ganz nach rechts drehen, damit mehr Luft entweichen kann.

Waschen



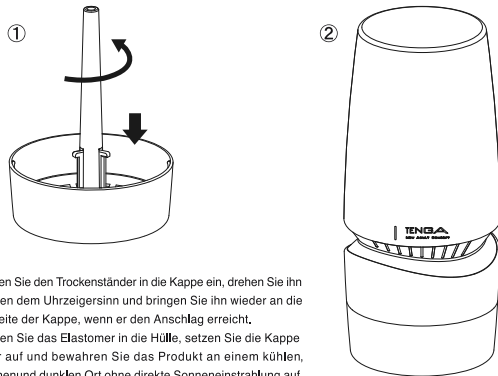
- ① Das Elastomer aus der Hülle nehmen.
- ② Gleitmittelreste vorsichtig mit kaltem oder lauwarmem Wasser und Seife entfernen und anschließend abspülen. Nach dem Abwaschen mit einem sauberen und trockenen Tuch trockentupfen.

Trocknen



- ① Ziehen Sie den Trockenständer der Kappe heraus und arretieren Sie ihn, indem Sie ihn im Uhrzeigersinn drehen, bis er einrastet.
- ② Stellen Sie das Elastomer auf den Ständer und lassen Sie es an der Luft trocknen.
- ③ Falls die Kappe nach dem Trocknen unerwünschte Verschmutzungen aufweist, kann sie abgenommen und gereinigt werden, indem Sie den Trockenständer im Uhrzeigersinn drehen, bis er einrastet, und dann nach oben ziehen.

Aufbewahrung



- ① Schieben Sie den Trockenständer in die Kappe ein, drehen Sie ihn entgegen dem Uhrzeigersinn und bringen Sie ihn wieder an die Unterseite der Kappe, wenn er den Anschlag erreicht.
- ② Schieben Sie das Elastomer in die Hülle, setzen Sie die Kappe wieder auf und bewahren Sie das Produkt an einem kühlen, trockenem und dunklen Ort ohne direkte Sonneneinstrahlung auf.

Gleitmittel-Serie TENGA HOLE LOTION (separat verkauft)

Für optimale Empfehlungen den AERO mit den Gleitmitteln unserer Serie TENGA HOLE LOTION verwenden.



für ein sanft umhüllendes Gefühl



direkte Stimulation für „wilde“ Gefühle



für ein „echtes“ Gefühl



hiermit spüren Sie jedes Detail!



※ Bei dem beiliegenden Gleitmittel handelt es sich um die für eine einzige Anwendung geeignete Menge HOLE LOTION [REAL].

Warnhinweis

- Nicht auf verletzter, gereizter oder anderweitig veränderter Haut anwenden. Bei Beschwerden oder Reizungen die Anwendung sofort unterbrechen und einen Arzt konsultieren.
- Nach dem Gebrauch darauf achten, dass keine Gleitmittelreste oder andere Flüssigkeiten im Gerät bleiben, indem Sie es gründlich mit lauwarmem Wasser und mildem Reinigungsmittel abwaschen und vor der Aufbewahrung vollständig trocknen lassen.
- Nicht mit alkoholischen Reinigungsmitteln oder ätzenden Stoffen wie Benzin oder Lackverdünner reinigen. Dadurch könnte das Gerät beschädigt werden.
- Gleitmittel auf Silikon- oder Ölbasis und andere Öle wie Massage- oder Babyöle können das Produktmaterial beschädigen.
- Beim Gebrauch kann Gleitmittel austreten. Achten Sie bitte darauf, das Gerät auf einer Oberfläche zu benutzen, auf der dies keine Probleme bereitet.
- Nicht in kochendes Wasser geben.
- Kühl bzw. maximal bei Raumtemperatur aufbewahren.
- Außerhalb der Reichweite von Kindern aufbewahren.
- Nicht in die Nähe von Nase oder Mund bringen, um Erstickungsgefahr zu vermeiden.

- Nicht auf andere als die in dieser Bedienungsanleitung dargelegte Weise verwenden.
- Um die Übertragung von Geschlechtskrankheiten zu vermeiden, das Gerät nicht mit anderen teilen.
- Das Gerät nicht verwenden, wenn es in irgendeiner Form beschädigt ist.
- TENGA Co., Ltd. haftet nicht für eine unsachgemäße Benutzung des Produkts. Benutzung auf eigene Gefahr.
- Das mitgelieferte Gleitmittel darf nur mit diesem Produkt benutzt werden. NICHT für den Geschlechtsverkehr verwenden.

- Materialien: ABS / PC / POM / Silikon / Elastomer
- Abmessungen (mm) / Gewicht: / T78x78xH172/ca.: 350g

Hergestellt von TENGA Co., Ltd.

1-7-1 Mita, Minato, Tokyo 108-0073, JAPAN

TENGA Europe GmbH - Immermannstr. 15. 40210 Düsseldorf, DEUTSCHLAND

Weitere Informationen finden Sie unter: tenga.co/de/

HERGESTELLT IN JAPAN DESIGN ZUM PATENT ANGEMELDET

TENGA AERO

MANUAL DE USUARIO

Lea siempre el Manual de Usuario antes de utilizar y guárdelo para futuras consultas.

Línea de productos

Contenido del producto

Silver Ring

[TAH-001]



¡El placer que da el espiral de alrededor!

Cobalt Ring

[TAH-002]



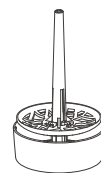
¡El placer de succionar el superficie!



● Carcasa



● Elastómero



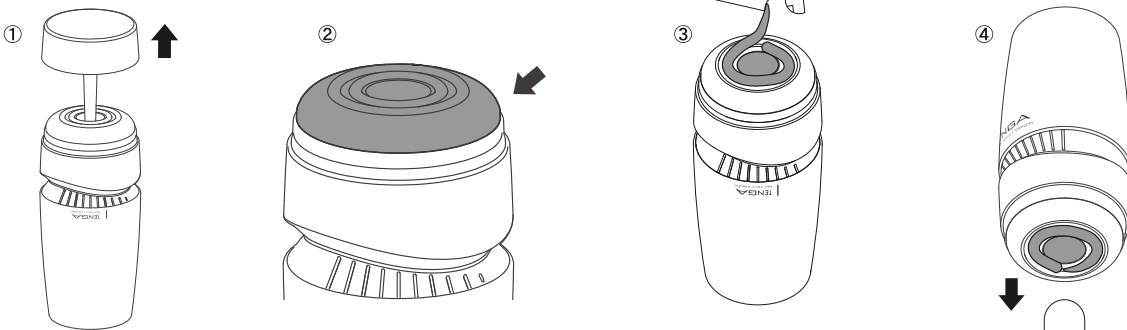
● Tapa con soporte de secado integrado



● Loción (1 muestra)

※ Para su uso continuo de AERO, recomendamos la Serie TENGA HOLE LOTION (se vende por separado).

Uso del producto



- 1 Quite la tapa del producto.
- 2 Asegúrese de que la circunferencia exterior del elastómero esté encajado a la carcasa sin dejar huecos.

- 3 Con el orificio de inserción mirando hacia arriba, lubrique el interior y el punto de inserción del producto para prepararlo para su uso.
- 4 Aplicar la cantidad adecuada del lubricante para facilitar la inserción.

Cómo usar / Acerca del regulador Aero

- 5 Encuentre la intensidad de succión deseada girando el regulador Aero para ajustar la cantidad de aire que se deja escapar.

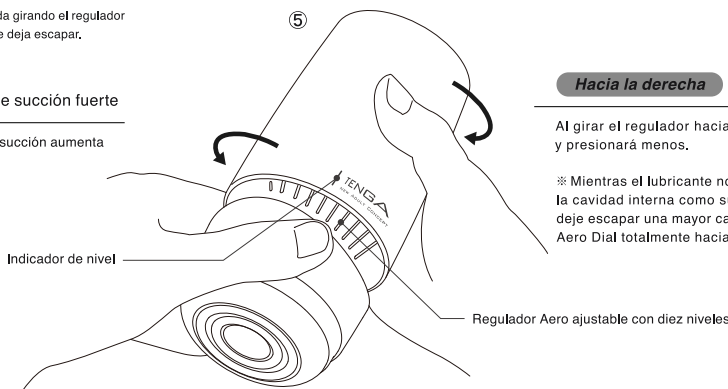
Hacia la izquierda Sensación de succión fuerte

Al girar el regulador hacia la izquierda, la succión aumenta y se produce una mayor presión.

Hacia la derecha Sensación de succión suave

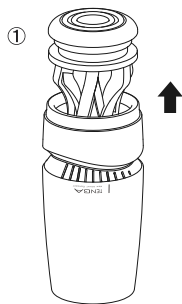
Al girar el regulador hacia la derecha, la succión se reduce y presionará menos.

※ Mientras el lubricante no haya cubierto por completo tanto la cavidad interna como su miembro, le recomendamos que deje escapar una mayor cantidad de aire girando el regulador Aero Dial totalmente hacia la izquierda.

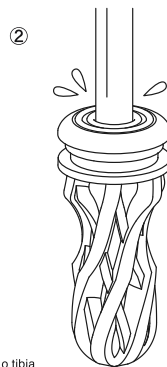


Limpieza

Secado



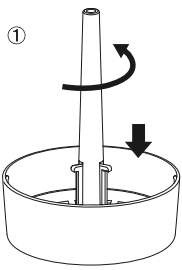
- 1 Retire el elastómero de la carcasa.
- 2 Elimine cuidadosamente los restos de lubricante con agua fría o tibia y con jabón y enjuague bien. Cuando haya terminado, seque el producto con una toalla limpia y seca.



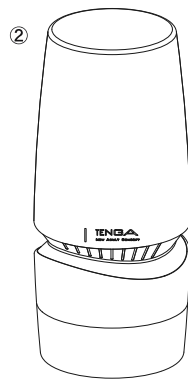
- 1 Suba hacia arriba el soporte de secado de la tapa y fíjelo girando hacia la derecha hasta que haga clic.
- 2 Coloque el elastómero en el soporte y déjelo secar.
- 3 Si observa alguna suciedad en la tapa después del secado, se puede retirarla y lavarla girando el soporte de secado hacia la derecha hasta que haga clic y tirando hacia arriba.

Almacenamiento

Serie TENGA HOLE LOTION (se vende por separado)



- 1 Introduzca el soporte de secado en la tapa, gire hacia la izquierda y vuelva a colocarlo en la parte inferior de la tapa cuando llegue al tope.
- 2 Coloque el elastómero dentro de la carcasa y cierre con la tapa. Guarde el producto en un lugar fresco, seco y protegido de la luz directa del sol.



Para obtener los mejores resultados, use AERO con la Serie TENGA HOLE LOTION.

MILD

Para una sensación que envuelve Suavemente.

WILD

Estimulación directa para una sensación Salvaje.

REAL

Para una sensación Real.

SOLID

Para sentir cada punto Sólidos



※ La muestra de lubricante HOLE LOTION [REAL] tiene el dosis solo para una aplicación.

Advertencia

- No use el producto si tiene lesiones, irritaciones u otros problemas en la piel. Si se nota alguna molestia o irritación, deje de usar el producto y consulte a un médico.
- Tras su uso, asegúrese de que no quedan restos de lubricante u otros fluidos en el producto. Para ello, lávelo con agua tibia y jabón suave, y compruebe que esté completamente seco antes de guardarlo.
- No lo lave con limpiadores a base de alcohol ni sustancias corrosivas, como bencina o disolvente. Podrían provocar daños en el producto.
- Los lubricantes a base de silicona o aceite, u otros aceites como los aceites de masajes o los aceites para bebés, pueden dañar el material del producto.
- Pueden producirse fugas de lubricante durante el uso. Asegúrese de usar el producto sobre una superficie en la que no suponga un problema.
- No lo hierva.
- Guárdelo a la temperatura ambiente.
- Mantenga el producto fuera del alcance de los niños.
- No lo utilice cerca de la nariz o la boca para evitar riesgos de asfixia.

- No utilice el producto de ninguna forma distinta a la indicada en este manual de usuario.
- No comparta este producto con otras personas para evitar riesgo de ETS.
- No utilice el producto si presenta cualquier tipo de daño.
- TENGA Co., Ltd. no se hará responsable si el producto se usa de una forma distinta de la indicada en este manual de usuario. Use bajo su propio riesgo.
- El lubricante incluido debe utilizarse únicamente con este producto. NO utilizar en relaciones sexuales.

- Materiales: ABS / PC / POM / Silicona / elastómero
- Dimensiones (mm) / Peso: An. 78 x L. 78 x A. 172 / aprox. 350g

Producido por TENGA Co., Ltd.
 1-7-1 Mita, Minato, Tokyo 108-0073, JAPÓN
 TENGA Europe GmbH - Immermannstr. 15. 40210 Düsseldorf, ALEMANIA
 Para más información, visite: tenga.co/es
 HECHO EN JAPÓN PATENTE DE DISEÑO PENDIENTE

TENGA AERO

MANUALE DELL'UTENTE

Leggere sempre il Manuale dell'utente prima dell'uso e conservarlo per uso futuro.

Gamma del prodotto

Contenuto del prodotto

Silver Ring

[TAH-001]



Piacere da avvolgimenti spiraliformi!

Cobalt Ring

[TAH-002]



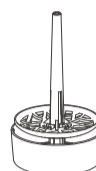
Piacere da superfici di suzione!



● Custodia



● Elastomero



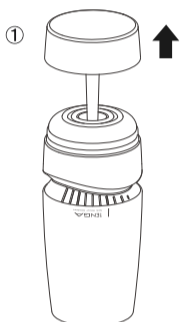
● Cappuccio con sostegno per asciugatura



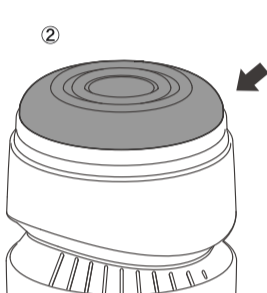
● Lozione (1 campione di prova)

※ Per gli usi successivi dell'AERO raccomandiamo la Serie TENGA HOLE LOTION (venduta a parte).

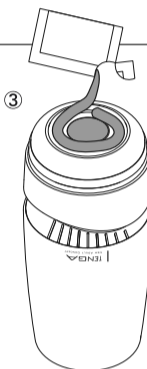
Uso



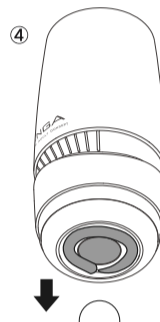
① Rimuovere il cappuccio dal prodotto.



② Assicurarsi che la circonferenza esterna dell'elastomero aderisca alla custodia senza fessure.



③ Con il foro di inserimento rivolto verso l'alto, applicare il lubrificante all'interno e nel punto di inserimento del prodotto per prepararlo all'uso.



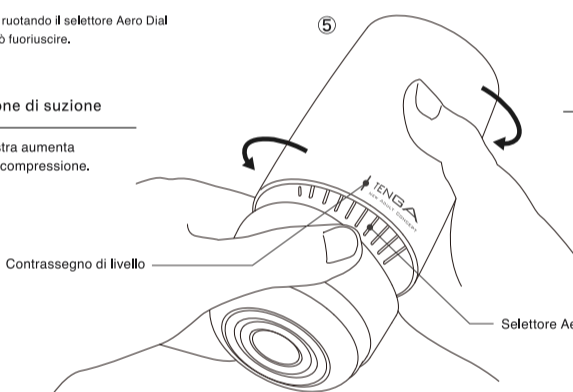
④ Assicurare un'adeguata lubrificazione per un inserimento agevole.

Istruzioni per l'uso / Informazioni sul selettore Aero Dial

⑤ Trovare la potenza di suzione corretta ruotando il selettore Aero Dial per regolare la quantità di aria che può fuoriuscire.

Linee brevi Forte sensazione di suzione

Ruotando il contrassegno verso sinistra aumenta la suzione e si genera una maggiore compressione.

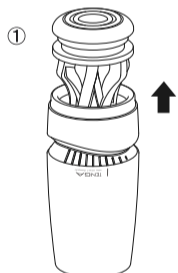


Linee lunghe Delicata sensazione di suzione

Ruotando il contrassegno verso destra si riduce la suzione e la compressione.

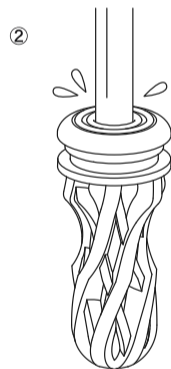
※ Fino a quando il lubrificante non copre completamente sia il manicotto interno che il membro, si consiglia di lasciar fuoriuscire una quantità maggiore di aria ruotando completamente il contrassegno verso destra.

Lavaggio



① Rimuovere l'elastomero dalla custodia.

② Lavare con acqua fredda o tiepida e sapone per rimuovere accuratamente la lozione, quindi sciacquare. Dopo il lavaggio, tamponare con un panno morbido e asciutto.



Asciugatura

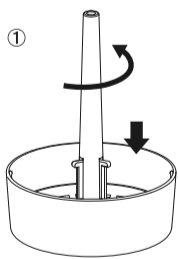


① Estendere il sostegno per asciugatura del cappuccio e fissarlo in posizione ruotandolo in senso orario fino allo scatto.

② Applicare l'elastomero sul sostegno e lasciarlo asciugare all'aria.

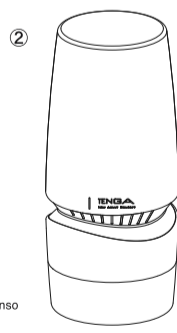
※ Per evitare di danneggiare l'elastomero, rimuovendo tutta l'umidità con un panno e lasciarlo asciugare all'aria. Non ruotarlo.
③ Se il cappuccio presenta della sporizia dopo l'asciugatura, può essere rimosso per il lavaggio: ruotare in senso orario il sostegno per asciugatura fino allo scatto, quindi tirarlo verso l'alto.

Conservazione



① Inserire il sostegno per asciugatura nel cappuccio, ruotarlo in senso antiorario e riposizionarlo sul fondo del cappuccio fino al fermo.

② Posizionare l'elastomero all'interno della custodia, sostituire il cappuccio e conservare il prodotto in un luogo fresco, asciutto e buio, al riparo dalla luce diretta del sole.



Serie TENGA HOLE LOTION (venduta a parte)

Per un uso ottimale di AERO, si consiglia la Serie TENGA HOLE LOTION.



Lubrificazione che ti avvolge DELICATAMENTE



Stimolazione diretta per una sensazione SELVAGGIA



Lubrificazione per una sensazione REALE



Senti com'è SOLIDO ogni bordo!



※ Il campione di prova è costituito da una bustina monouso di HOLE LOTION [REAL]

Attenzione

- Da non usare in caso di pelle danneggiata, irritata o che presenti altre anomalie. In caso di fastidio o irritazione, interrompere immediatamente l'uso del prodotto e consultare un medico.
- Dopo l'uso, rimuovere ogni traccia di lozione o altri fluidi dal prodotto lavandolo accuratamente con acqua tiepida e sapone delicato; verificare poi che il prodotto sia completamente asciutto prima di riporlo.
- Non lavare il prodotto con alcool o sostanze corrosive, quali ad esempio benzina per smacchiare, diluenti o solventi. Ciò potrebbe danneggiare il prodotto.
- I lubrificanti a base di silicone o d'olio oppure altri oli (ad esempio quelli per massaggi o per bambini) potrebbero danneggiare il prodotto.
- La lozione potrebbe colare durante l'uso. Assicurarsi di usare il prodotto su una superficie su cui ciò può avvenire.
- Non far bollire.
- Conservare il prodotto al fresco o a temperatura ambiente.
- Tenere lontano dalla portata dei bambini.

- Non avvicinare il prodotto a naso o bocca per evitare il rischio di soffocamento.
- Evitare qualsiasi uso diverso da quelli contemplati in questo Manuale per l'utente.
- Non condividere questo prodotto con altre persone per prevenire il rischio di malattie trasmesse sessualmente.
- Non usare questo prodotto qualora fosse danneggiato in qualsiasi modo.
- TENGA Co., Ltd. non potrà in alcun caso essere considerata responsabile per eventuali usi diversi da quelli contemplati in questo Manuale per l'utente. L'utilizzo è a proprio rischio.
- La lozione inclusa è da usare esclusivamente con questo prodotto. Non usare durante i rapporti sessuali.

- Materiali: ABS / PC / POM / Silicone / Elastomero
- Dimensioni (mm)/ Peso: L 78 x P 78 x H 172/ Circa 350g

Fabbricato da TENGA Co., Ltd.

1-7-1 Mita, Minato, Tokyo 108-0073, GIAPPONE.

TENGA Europe GmbH - Immermannstr. 15. 40210 Düsseldorf, GERMANIA

Per ulteriori informazioni, visitare: tenga.co

PRODOTTO IN GIAPPONE BREVETTO IN ATTESA DI APPROVAZIONE

TENGA AERO

INSTRUKCJA OBSŁUGI

Przed użyciem należy zawsze zapoznać się z instrukcją obsługi i zachować ją w celu użycia w przyszłości

Linia produktów

Zawartość opakowania

Silver Ring [TAH-001]

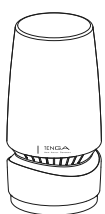


Wydobывaj przyjemność ze spiralnych kształtów!

Cobalt Ring [TAH-002]



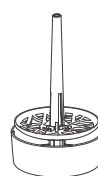
Wydobывaj przyjemność z powierzchni ssących!



● Obudowa



● Element z elastomeru



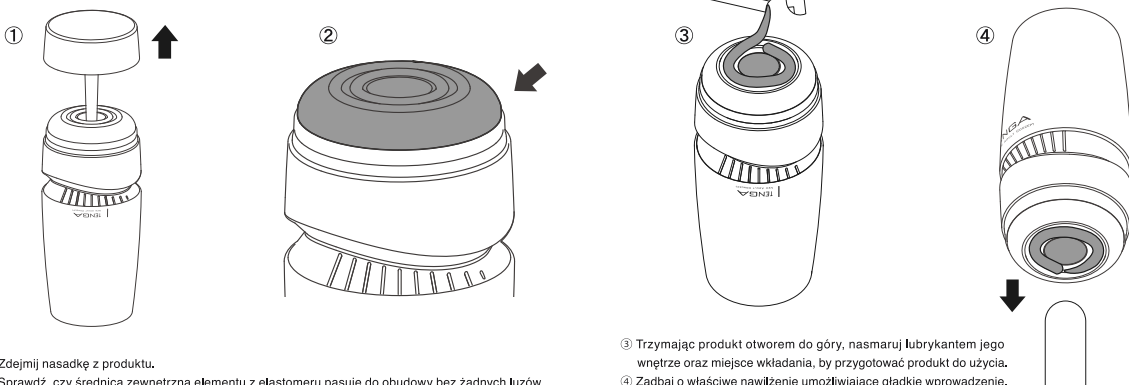
● Nasadka z dołączonym stojakiem do suszenia



● Lubrykant (1 szaszetka – tester)

※ Polecamy serię TENGA HOLE LOTION (sprzedawaną oddzielnie) do dalszych zastosowań z AERO.

Sposób użycia



- 1 Zdejmij nasadkę z produktu.
- 2 Sprawdź, czy średnica zewnętrzna elementu z elastomeru pasuje do obudowy bez żadnych luzów.
- 3 Trzymając produkt otworem do góry, nasmaruj lubrykaniem jego wnętrze oraz miejsce wkładania, by przygotować produkt do użycia.
- 4 Zadbaj o właściwe nawilżenie umożliwiające gładkie wprowadzenie.

Jak stosować / Informacje o pokrętle Aero

5 Odkryj idealną moc ssania obracając pokrętkę Aero tak, by wyregulować ilość powietrza, jaka może się wydostawać.

Krótsze linie

Silne uczucie ssania

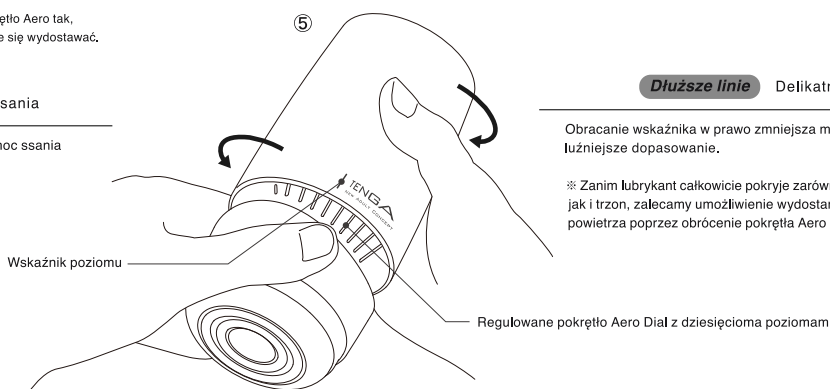
Obracanie wskaźnika w lewo zwiększa moc ssania i zapewnia lepsze dopasowanie.

Dłuższe linie

Delikatne uczucie ssania

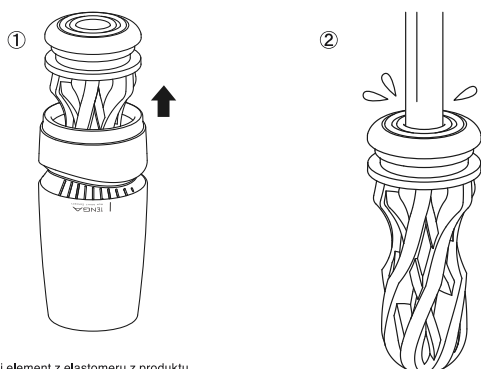
Obracanie wskaźnika w prawo zmniejsza moc ssania i zapewnia luźniejsze dopasowanie.

※ Zanim lubrykant całkowicie pokryje zarówno tuleję wewnętrzną, jak i trzon, zalecamy umożliwienie wydostania się większej ilości powietrza poprzez obrócenie pokrętki Aero do końca w prawo.




Mycie

Suszenie



- 1 Zdejmij element z elastomeru z produktu.
- 2 Ostrożnie zmyj balsam chłodną lub letnią wodą z mydłem, a następnie splucz. Po umyciu osusz czystym, suchym ręcznikiem.



- 1 Wsuń stojak do suszenia nasadki, a następnie zablokuj go, obracając w kierunku zgodnym z ruchem wskazówek zegara, aż rozlegnie się kliknięcie.
- 2 Umieść element z elastomeru na stojaku i pozostaw do wyschnięcia na powietrzu.
- 3 Jeśli po wysuszeniu na nasadce można dostrzec zanieczyszczenia, można je usunąć i umyć obracając stojak do suszenia zgodnie z ruchem wskazówek zegara, aż rozlegnie się kliknięcie, a następnie wyciągając element.

Sposób przechowywania

Seria TENGA HOLE LOTION (sprzedawana oddzielnie)

Urządzenie AERO najlepiej używa się z lubrykaniem serii TENGA HOLE LOTION.



Otul wilgocią delikatnie MIĘKKA



By wydobyć z siebie dzięki PIĘKNO



Smarowanie, które zapewnia REALIZM



Poczuj każdą z TWARDYCH krawędzi!



※ Próbkę lubrykantu, ilość do jednorazowego użyciu HOLE LOTION [REAL].

Ostrzeżenie

- Nie stosować na skórę uszkodzoną, podrażnioną lub w inny sposób odbiegającą od normy. Jeśli poczujesz dyskomfort lub zauważysz podrażnienia, natychmiast zaprzestań stosowania i skonsultuj się z lekarzem.
- Po użyciu upewnij się, czy w urządzeniu nie pozostały żadne resztki kremu ani inne ciecze, dokładnie myjąc go letnią wodą z łagodnym mydłem i przed przechowywaniem sprawdź, czy produkt jest całkowicie suchy.
- Nie należy myć środkami czyszczącymi zawierającymi alkohol ani substancjami żrącymi, takimi jak benzyna lub rozcieńczalnik do farb. Może to spowodować uszkodzenie urządzenia.
- Środki smarne na bazie silikonu/oleju/innnych olejków, takie jak olejek do masażu lub olejek dla dzieci, mogą spowodować uszkodzenie materiału, z którego wykonano urządzenie.
- Lubrykant może wyciekać podczas użytkowania. Używaj urządzenia wyłącznie na powierzchni, na której nie stanowi to problemu.
- Nie gotuj urządzenia we wrzątku.
- Przechowuj w temperaturze pokojowej.
- Chronić przed dziećmi.
- Nie należy umieszczać w pobliżu nosa ani ust, by uniknąć ryzyka uduszenia.

- Nie należy używać w inny sposób niż opisany w niniejszej instrukcji obsługi.
- Nie należy udostępniać tego produktu innym osobom, aby zapobiec ryzyku wystąpienia chorób przenoszonych drogą płciową.
- Uszkodzonego produktu nie wolno używać.
- Firma TENGA Co. Ltd. nie ponosi odpowiedzialności w przypadku, gdy produkt nie jest używany zgodnie z instrukcją obsługi. Użytkownik korzysta z produktu na własne ryzyko.
- W zestawie lubrykant do stosowania wyłącznie z tym produktem. Nie należy używać podczas stosunku.

- Materiały: ABS/PC/POM/Silikon/Elastomer
- Wymiary (mm) / Waga: S78xG78xW172/ Ok. 350g

Producent: TENGA Co., Ltd.

1-7-1 Mita, Minato, Tokyo 108-0073, JAPONIA

TENGA Europe GmbH – Immermannstr. 15. 40210 Düsseldorf, NIEMCY

Więcej informacji na stronie: tenga.co

WYPRODUKOWANO W JAPONII

WZÓR PRZEMYSŁOWY ZGŁOSZONY DO OPATENTOWANIA

TENGA AERO

Användarmanual

Läs alltid Användarmanualen före användning och behåll manualen tillgänglig; släng den inte.

Produktserie

Produktinnehåll

Silver Ring

[TAH-001]



Njutning från spiralformad omslutning!

Cobalt Ring

[TAH-002]



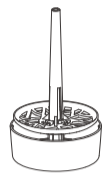
Njutning från sugande ytor!



● Hölje



● Elastomer



● Lock med anslutet Torkstativ



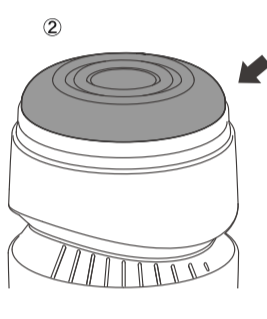
● Lotion (1 provpåse)

※ Vi rekommenderar produktserien TENGA HOLE LOTION (säljes separat) för användning av AERO.

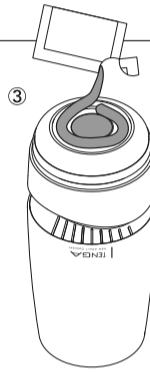
Användning



① Ta av locket från produkten.



② Kontrollera att elastomerens yttre omkrets ligger an mot höljet utan några luckor.



③ Vänd produkten så att införingshållet är riktat uppåt och smörj produktens insida och införingspunkt för att förbereda den för användning.



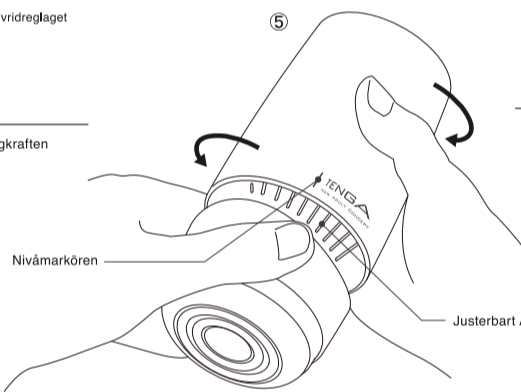
④ Se till att smörjningen är tillräcklig för en smidig införing.

Användning/om Aero-vridreglaget

⑤ Hitta exakt rätt sugkraft genom att rotera Aero-vridreglaget för att justera den mängd luft som släpps ut.

Kortare linjer Stark sugkänsla

När nivåmarkören roteras till vänster ökar sugkraften och produkten blir snävare.

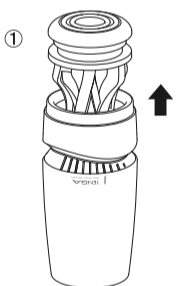


Längre linjer Mild sugkänsla

När nivåmarkören roteras till höger minskar sugkraften och produkten blir mindre snäv.

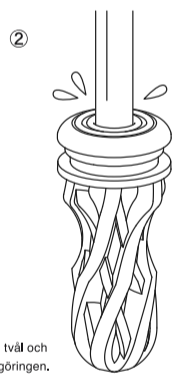
※ Innan glidmedlet helt täcker både den inre hylsan och ditt skaft rekommenderar vi att du gör så att en ökad mängd luft släpps ut, genom att rotera nivåmarkören hela vägen till höger.

Rengöring

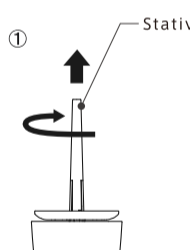


① Ta loss elastomeren från höljet.

② Tvätta försiktigt bort lotionen med kallt eller ljummet vatten och tvål och skölj sedan. Klappa torrt med en ren och torr handduk efter rengöringen.



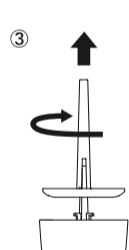
Torkning



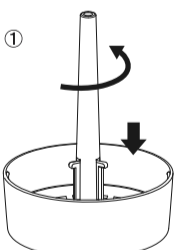
① Dra ut locket torkstativ och sätt sedan fast det på plats genom att vrida medurs tills det klickar till.

② Sätt elastomeren på stativet och låt den lufttorka.

③ Undvik att skada elastomeren, genom att torka bort all fukt från den och låta den lufttorka. Den får inte vändas ut och in. Om det finns önskad smuts på locket efter torkning kan det tas loss och tvättas. Det gör du genom att vrida torkstativet medurs tills det klickar till och sedan dra uppåt.

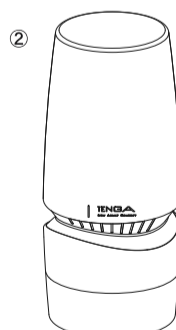


Förvaring



① För in torkstativet i locket, vrid det moturs och för tillbaka det till locket botten när det slår emot pluggen.

② Placera elastomeren inuti höljet, sätt tillbaka locket och förvara produkten på en sval, torr, mörk plats, skyddad från direkt solljus.



TENGA HOLE LOTION-serien (Säljes separat)

AERO används bäst med TENGA HOLE LOTION-serien.

MILD

LENT insvepande glidmedel

WILD

Direkt stimulering för en helt VILD känsla

REAL

Glidmedel som känns VERKLIGT

SOLID

Känn varje FAST kant!



※ Provpåse är engångsbruk av HOLE LOTION (REAL).

Varning

- Använd inte om huden är sårig, irriterad eller på annat sätt onormal. Om du upplever obehag eller irritation, avbryt användningen omedelbart och rådfråga läkare.
- Se till att ingen lotion eller annan vätska blir kvar på produkten efter användning genom att tvätta ordentligt med ljummet vatten och mild tvål, och se till att produkten är helt torr innan den förvaras.
- Använd inte alkoholtvättade rengöringsmedel eller frätande ämnen som bensen eller thinner. Detta kan skada produkten.
- Silikonbaserade/olja/oljebaserade glidmedel/andra typer av olja, t.ex. massageolja eller babyolja kan skada produktens material.
- Lotion kan läcka under användning. Använd produkten på ytor som tål detta.
- Koka inte.
- Förvara svalt eller i rumstemperatur.
- Förvaras oåtkomligt för barn.
- Placera inte nära näsa eller mun för att undvika kvävningsrisk.

- Använd inte på annat sätt än vad som anges i användarmanualen.
- Dela inte produkten med andra för att undvika risk för könssjukdomar.
- Använd inte produkten om den är skadad på något sätt.
- TENGA Co., Ltd. kan inte hållas ansvarigt om produkten används på annat sätt än vad som anges i denna Användarmanual. Används på egen risk.
- Den medföljande lotionen är endast avsedd att användas tillsammans med denna produkt. Inte avsedd för användning vid sexuellt umgänge.

- Material: ABS/PC/POM/Silikon/Elastomer
- Mått (mm)/Vikt: B78 x L78 x H172/Ungefär 350 g

Tillverkad av TENGA Co., Ltd.

1-7-1 Mita, Minato, Tokyo 108-0073, JAPAN

TENGA Europe GmbH - Immermannstr. 15. 40210 Düsseldorf, TYSKLAND

Mer information finns på: tenga.co

TILLVERKAD I JAPAN PATENTSÖKT DESIGN